



Einspritzanlage Injection System

33 (88 → 94) 1,7 1,7	→ 90 90 →	74 91 4787 74 91 4792	Drosselklappensensor Drosselklappensensor	Throttle Position Sensor Throttle Position Sensor
75 (87 → 93) 1,6 / 1,8 / 3,0 2,5 V6 / 3,0 V6	89 → 92 alle/all	74 91 4787 74 91 4792	Drosselklappensensor Drosselklappensensor	Throttle Position Sensor Throttle Position Sensor
164 (87 → 92) 3,0	alle/all	74 91 4787	Drosselklappensensor	Throttle Position Sensor
Spider (90 → 94) 2,0	alle/all	74 91 4787	Drosselklappensensor	Throttle Position Sensor

SWAG-No. 74 91 4787
 Ref-No. 605 126 72



3-polig/cores

SWAG-No. 74 91 4792
 Ref-No. 605 228 75



3-polig/cores



Einspritzanlage Injection System

Quality Made For The World

80

/Avant

(92 → 96)

1,6 / 2,0 / 2,6
2,8

ABC, ABK, ACZ, ADA, ADW
AAH

30 91 4354
30 91 4354

Kraftstoffpumpe
Kraftstoffpumpe

Fuel Pump
Fuel Pump

SWAG-No. 30 91 4354

Ref-No.

8A0 906 091 G



4,0 bar



Einspritzanlage Injection System

3'er (E 30) (82 → 94) 316 i 316 i, 318 i/iC 318 i 320 i/iC, 325 e/i/iC/iX 323 i	M 10 M 40; LHD M 10 09/83 → M 20; LHD a) M 20; LHD	20 91 4785 40 91 4784 20 91 4785 20 91 4786 20 91 4786	Drosselklappensensor Drosselklappensensor Drosselklappensensor Drosselklappensensor Drosselklappensensor	Throttle Position Sensor Throttle Position Sensor Throttle Position Sensor Throttle Position Sensor Throttle Position Sensor
5'er (E 28) (81 → 87) 518 i 520 i 525 e 525 i, 528 i, 535 i, M 535 i M 5	M 10 01/84 → M 20; LHD 09/85 → a) M 20; LHD alle/all c) M 20; LHD → 12/86 M 30 S 38; LHD	20 91 4785 20 91 4786 20 91 4786 20 91 4786 20 91 4785 20 91 4786	Drosselklappensensor Drosselklappensensor Drosselklappensensor Drosselklappensensor Drosselklappensensor Drosselklappensensor	Throttle Position Sensor Throttle Position Sensor Throttle Position Sensor Throttle Position Sensor Throttle Position Sensor Throttle Position Sensor
5'er (E 34) (88 → 97) 518 i 520 i, 525 i 530 i, 535 i M 5	b) M 40; LHD → 09/91 c) M 20; LHD b) M 30 b) B 36	40 91 4784 20 91 4786 20 91 4785 20 91 4786	Drosselklappensensor Drosselklappensensor Drosselklappensensor Drosselklappensensor	Throttle Position Sensor Throttle Position Sensor Throttle Position Sensor Throttle Position Sensor
6'er (E 24) (76 → 89) 628 CSi 633 CSi 635 CSi M 635 CSi	M 30 04/81 → 06/87 M 30; LHD M 30 09/80 → 06/87 b) M 30 06/87 → b) S 38; LHD → 12/86	20 91 4785 20 91 4785 20 91 4785 20 91 4785 20 91 4786	Drosselklappensensor Drosselklappensensor Drosselklappensensor Drosselklappensensor Drosselklappensensor	Throttle Position Sensor Throttle Position Sensor Throttle Position Sensor Throttle Position Sensor Throttle Position Sensor
7'er (E 23) (77 → 86) 728 i/iS, 732 i 735 i, 745 i	M 30 09/80 → M 30 09/80 →	20 91 4785 20 91 4785	Drosselklappensensor Drosselklappensensor	Throttle Position Sensor Throttle Position Sensor
7'er (E 32) (86 → 94) 730 i/iL, 735 i/iL	b) M 30	20 91 4785	Drosselklappensensor	Throttle Position Sensor
Z 1 (88 → 91)	c) M 20	20 91 4786	Drosselklappensensor	Throttle Position Sensor

- a) ohne Katalysator / except Catalyst
 b) Schaltgetriebe / man. Transmission
 c) mit Katalysator / with Catalyst





Einspritzanlage Injection System

CX (84 → 92) 25i turbo	06/84 → 06/86 2,5 122-125 KW M 25-662	64 91 4795	Drosselklappensensor	Throttle Position Sensor
25i turbo 2	09/86 →; 2,5 116KW M 25-667 mit Katalysator/with Catalyst	64 91 4794	Drosselklappensensor	Throttle Position Sensor
25i turbo 2	05/86 →; 2,5 122 KW M 25-666	70 91 4791	Drosselklappensensor	Throttle Position Sensor





Einspritzanlage Injection System

Espero (94 → 97) 1,5 SOHC, 1,8 SOHC 2,0 SOHC	alle/all alle/all	40 91 7536 40 91 7536	Lambdasonde Lambdasonde	Oxygen Sensor Oxygen Sensor
Nexia (94 → 95) 1,5 SOHC, 1,6 DOHC	alle/all	40 91 7536	Lambdasonde	Oxygen Sensor

SWAG-No. 40 91 7536
 Ref-No. 2516 4596
 2510 6073



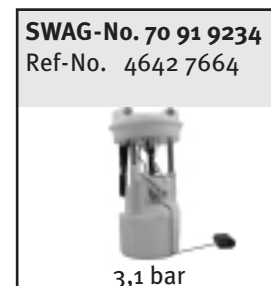
1-polig/cores



Einspritzanlage Injection System

Quality Made For The World

Barchetta (93 → 01.98) alle/all	alle/all	70 91 9234	Kraftstoffpumpe	Fuel Pump
Croma (85 → 96) alle/all alle/all	2,0 Turbo (ex. 154C4.000) 2,0 Turbo (nur/only 154C4.000)	70 91 4789 70 91 4791	Drosselklappensensor Drosselklappensensor	Throttle Position Sensor Throttle Position Sensor
Punto I (93 → 99) alle/all → 01.98 alle/all	1,1 SPI / 1,2 SPI 1,2 MPI (nur/only 176A8.000) 1,2 16 V, 1,6	70 91 4779 70 91 9234 70 91 9234	Kraftstoffpumpe Kraftstoffpumpe Kraftstoffpumpe	Fuel Pump Fuel Pump Fuel Pump
Uno (84 → 95) alle/all alle/all	1,0 SPI / 1,1 SPI / 1,4 SPI / 1,5 SPI 87 → 93; 1,3 Turbo / 1,4 Turbo	70 91 4780 70 91 4788	Kraftstoffpumpe Drosselklappensensor	Fuel Pump Throttle Position Sensor





Einspritzanlage Injection System

Thema (88 → 92) alle/all alle/all	2,0 Turbo (nur/only 834C1.000) 2,0 Turbo (nur/only 834C1.246)	72 91 4797 72 91 4796	Drosselklappensensor Drosselklappensensor	Throttle Position Sensor Throttle Position Sensor
Y 10 (85 → 95) alle/all	1,3	72 91 4793	Drosselklappensensor	Throttle Position Sensor

SWAG-No. 72 91 4793
 Ref-No. 0770 6577

3-polig/cores

SWAG-No. 72 91 4796
 Ref-No. 0770 6579

3-polig/cores

SWAG-No. 72 91 4797
 Ref-No. 0770 6581

3-polig/cores



Einspritzanlage Injection System

Quality Made For The World

BM 123

(76 → 85)

200/D, 220 D, 230 C/CE
240 D, 280 C/CE, 300 D
230 (nur/only BM .023)
250 (nur/only BM .026, 028)
280 E (nur/only BM .033)
nicht für T/Modelle
except T-Models

alle/all
alle/all
alle/all
alle/all
alle/all

10 91 7122
10 91 7122
10 91 7122
10 91 7122
10 91 7122

Tankgeber
Tankgeber
Tankgeber
Tankgeber
Tankgeber

Fuel Sensor
Fuel Sensor
Fuel Sensor
Fuel Sensor
Fuel Sensor

BM 124

(85 → 95)

200/CE/D/E, E 200
220 CE/E, E 220
230 E/CE
250 D/D Turbo, E 250 D
260 E/E 4-Matic
E 300 D/D 4-Matic
E 300 D Turbo/E 4-Matic
E 300 D Turbo 4-Matic
300 E 2.8 USA
300 E/E 24V/E 24 V AMG
300 CE/D/CE/CE 24 V
320 CE, E 320
400 E, E 420
nicht für T/Modelle
except T-Models

alle/all
alle/all
alle/all
alle/all
alle/all
alle/all
alle/all
alle/all
alle/all
alle/all
alle/all
alle/all
alle/all
alle/all
alle/all
alle/all
alle/all

10 90 0001
10 90 0001
10 90 0001
10 90 0001
10 90 0001
10 90 0001
10 90 0001
10 90 0001
10 90 0001
10 90 0001
10 90 0001
10 90 0001
10 90 0001
10 90 0001
10 90 0001
10 90 0001

Tankgeber
Tankgeber
Tankgeber
Tankgeber
Tankgeber
Tankgeber
Tankgeber
Tankgeber
Tankgeber
Tankgeber
Tankgeber
Tankgeber
Tankgeber
Tankgeber
Tankgeber
Tankgeber

Fuel Sensor
Fuel Sensor
Fuel Sensor
Fuel Sensor
Fuel Sensor
Fuel Sensor
Fuel Sensor
Fuel Sensor
Fuel Sensor
Fuel Sensor
Fuel Sensor
Fuel Sensor
Fuel Sensor
Fuel Sensor
Fuel Sensor
Fuel Sensor

SWAG-No. 10 91 7122

Ref-No.

123 542 04 04



für/for 65 l Tank

SWAG-No. 10 90 0001

Ref-No.

124 542 00 04



für/for 70+90 l Tank









Einspritzanlage Injection System

Ascona C (81 → 88) C 1,6 LZ / C 1,6 NZ E 1,6 NZ C 1,6 LZ / C 1,6 NZ 2,0		alle/all alle/all alle/all alle/all	40 91 7536 40 91 7536 40 91 7732 40 91 4784	Lambdasonde Lambdasonde Potentiometer Drosselklappensensor	Oxigen Sensor Oxigen Sensor Potentiometer Throttle Position Sensor
Astra F (91 → 98) 1,4 (Katalysator/Catalyst) 1,6 (Katalysator/Catalyst) 1,8, X / 2,0 XEV C 1,4 NZ / X 1,4 NZ 1,4 SE / C 1,4 SE 1,6 (8 V ex. C 1,6 SE) C 1,6 SE / 1,6 (16 V) 1,8 (8 V) 1,8 (16 V) C 2,0 NE / X 2,0 XEV		alle/all alle/all alle/all alle/all alle/all alle/all alle/all alle/all alle/all alle/all	40 91 7536 40 91 7536 40 91 8643 40 91 7732 40 91 7731 40 91 7732 40 91 7731 40 91 7732 40 91 7731 40 91 7732 40 91 7689 40 91 7689	Lambdasonde Lambdasonde Leerlaufregler Potentiometer Potentiometer Potentiometer Potentiometer Potentiometer Potentiometer Drosselklappensensor Drosselklappensensor	Oxigen Sensor Oxigen Sensor Idle Controler Potentiometer Potentiometer Potentiometer Potentiometer Potentiometer Throttle Position Sensor Throttle Position Sensor
Astra G (98 →) X 1,6 SZR X 2,0 XER / X 2,0 XEV 1,4 X 1,6 SZR X 1,6 XEL / C 1,6 SEL		alle/all alle/all alle/all alle/all alle/all	40 91 7536 40 91 8643 40 91 7731 40 91 7732 40 91 7731	Lambdasonde Leerlaufregler Potentiometer Potentiometer Potentiometer	Oxigen Sensor Idle Controler Potentiometer Potentiometer Potentiometer
Calibra (89 → 98) X 2,0 XEV C 2,0 NE / X 2,0 XEV / 2,5		alle/all alle/all	40 91 8643 40 91 7689	Leerlaufregler Drosselklappensensor	Idle Controler Throttle Position Sensor
Corsa A (83 → 93) C 1,2 N / C 1,3 N C 1,3 N / C 1,4 SE C 1,4 NZ / C 1,6 NZ C 1,2 NZ / C 1,3 N C 1,4 NZ / C 1,6 NZ C 1,4 SE / E 1,6 SE C 1,6 SE C 1,6 SE / E 1,6 SE		alle/all alle/all alle/all alle/all alle/all alle/all alle/all alle/all	40 91 7536 40 91 7536 40 91 7536 40 91 7732 40 91 7732 40 91 7732 40 91 7731 40 91 7731 40 91 4784	Lambdasonde Lambdasonde Lambdasonde Potentiometer Potentiometer Potentiometer Potentiometer Potentiometer Drosselklappensensor	Oxigen Sensor Oxigen Sensor Oxigen Sensor Potentiometer Potentiometer Potentiometer Potentiometer Throttle Position Sensor

Einspritzpumpenrelais finden Sie unter der Rubrik Relais!

Pls. find the Injection Relays under Section Relays

SWAG-No. 40 91 4784 Ref-No. 0826 288 90281020  3-polig/cores	SWAG-No. 40 91 7536 Ref-No. 0855 333 25164596  1-polig/cores	SWAG-No. 40 91 7689 Ref-No. 0826 924 90323839  3-polig/cores	SWAG-No. 40 91 7731 Ref-No. 0825 484 17106681  3-polig/cores	SWAG-No. 40 91 7732 Ref-No. 0817 204 17106682  3-polig/cores	SWAG-No. 40 91 8643 Ref-No. 0837 102 90411546  2-polig/cores
---	--	--	--	--	--

Die von uns gelieferten Produkte sind ausschließlich dem bestimmungsgemäßen Gebrauch zuzuführen. / The products delivered by us are to be put exclusively to the intended use.



Einspritzanlage Injection System

Corso B (93 → 00)				
C 1,2 NZ / X 1,2 SZ	alle/all	40 91 7536	Lambdasonde	Oxigen Sensor
1,4 (ex. C 1,4 SEL)	alle/all	40 91 7536	Lambdasonde	Oxigen Sensor
1,6 (ex. C 1,6 SEL)	alle/all	40 91 7536	Lambdasonde	Oxigen Sensor
1,2 (8 V) / C 1,4 NZ	alle/all	40 91 7732	Potentiometer	Potentiometer
X 1,4 SZ	alle/all	40 91 7732	Potentiometer	Potentiometer
C 1,4 SE / 1,4 (16 V)	alle/all	40 91 7731	Potentiometer	Potentiometer
1,6	alle/all	40 91 7731	Potentiometer	Potentiometer
Frontera A (91 → 98)				
2,0 / 2,2 / 2,4	alle/all	40 91 7689	Drosselklappensensor	Throttle Position Sensor
Frontera B (98 →)				
2,2 Benzin/Gasoline	alle/all	40 91 7731	Potentiometer	Potentiometer
Kadett E (84 → 91)				
C 1,3 N / C 1,4 NZ	alle/all	40 91 7536	Lambdasonde	Oxigen Sensor
C 1,6 LZ / C 1,6 NZ	alle/all	40 91 7536	Lambdasonde	Oxigen Sensor
C 1,8 NZ	alle/all	40 91 7536	Lambdasonde	Oxigen Sensor
C 1,3 N / C 1,4 NZ	alle/all	40 91 7732	Potentiometer	Potentiometer
C 1,6 LZ / C 1,6 NZ	alle/all	40 91 7732	Potentiometer	Potentiometer
C 1,8 NZ	alle/all	40 91 7732	Potentiometer	Potentiometer
1,8 E/SE	alle/all	40 91 4784	Drosselklappensensor	Throttle Position Sensor
2,0 (8 V)	a) → (CH) L 2500000, L 5000000 a) → (CH) LB 523999, KE 299999 a) (CH) L 2500001, L 5000001 → a) (CH) LB 524000, LE 100001 →	40 91 4784 40 91 4784 40 91 7689 40 91 4784	Drosselklappensensor Drosselklappensensor Drosselklappensensor Drosselklappensensor	Throttle Position Sensor Throttle Position Sensor Throttle Position Sensor Throttle Position Sensor
Omega A (86 → 94)				
1,8 SEH	alle/all	40 91 4784	Drosselklappensensor	Throttle Position Sensor
2,0 / 3,0 LE / C 3,0 NE	→ (CH) L 1019854 (CH) L 1019855 →	40 91 4784 40 91 7689	Drosselklappensensor Drosselklappensensor	Throttle Position Sensor Throttle Position Sensor
2,4 / 2,6 / C 3,0 SE	alle/all	40 91 7689 40 91 7689	Drosselklappensensor Drosselklappensensor	Throttle Position Sensor Throttle Position Sensor
Omega B (94 →)				
X 2,0 XEV	alle/all	40 91 8643	Leerlaufregler	Idle Controller
2,0	alle/all	40 91 7689	Drosselklappensensor	Throttle Position Sensor
2,5 Benzin/Gasoline	(CH) R 1000001 → T 1999999	40 91 7689	Drosselklappensensor	Throttle Position Sensor
2,6 / 3,0 / 3,2	(CH) R 1000001 → T 1999999	40 91 7689	Drosselklappensensor	Throttle Position Sensor

a) Schaltgetriebe / man. Transmission

Einspritzpumpenrelais finden Sie unter der Rubrik Relais!

Pls. find the Injection Relays under Section Relays

SWAG-No. 40 91 4784 Ref-No. 0826 288 90281020	SWAG-No. 40 91 7536 Ref-No. 0855 333 25164596	SWAG-No. 40 91 7689 Ref-No. 0826 924 90323839	SWAG-No. 40 91 7731 Ref-No. 0825 484 17106681	SWAG-No. 40 91 7732 Ref-No. 0817 204 17106682	SWAG-No. 40 91 8643 Ref-No. 0837 102 90411546
3-polig/cores	1-polig/cores	3-polig/cores			2-polig/cores

Der Einbau darf nur durch geschultes Fachpersonal erfolgen. / The installation may exclusively be performed by trained specialist staff.









Einspritzanlage Injection System

Senator B (87 → 93) 2,6 / C 3,0 SE C 3,0 NE	alle/all → (CH) L 1019854 (CH) L 1019855 →	40 91 7689 Drosselklappensensor 40 91 4784 Drosselklappensensor 40 91 7689 Drosselklappensensor	Throttle Position Sensor Throttle Position Sensor Throttle Position Sensor
Sintra (96 → 99) 2,2 Benzin Gasoline / 3,0	alle/all	40 91 7689 Drosselklappensensor	Throttle Position Sensor
Tigra (94 → 00) 1,4 (ex. C 1,4 SEL) 1,6 (ex. C 1,6 SEL) 1,4 / 1,6	alle/all alle/all alle/all	40 91 7536 Lambdasonde 40 91 7536 Lambdasonde 40 91 7731 Potentiometer	Oxigen Sensor Oxigen Sensor Potentiometer
Vectra A (88 → 95) C 1,6 NZ / X 1,6 NZ C 1,8 NZ X 2,0 XEV 1,6 (ex. SV) / C 1,8 NZ 1,6 SV, 1,8 SV 2,0 NE SEH / C 2,0 NE X 2,0 XEV	alle/all alle/all alle/all alle/all alle/all a) → (CH) KV 999999, K 1999999 a) → (CH) K 5999999 a) (CH) LV 100001, L 1000001 → a) (CH) L 5000001 → alle/all	40 91 7536 Lambdasonde 40 91 7536 Lambdasonde 40 91 8643 Leerlaufregler 40 91 7732 Potentiometer 40 91 7731 Potentiometer 40 91 4784 Drosselklappensensor 40 91 7689 Drosselklappensensor 40 91 7689 Drosselklappensensor	Oxigen Sensor Oxigen Sensor Idle Controler Potentiometer Potentiometer Throttle Position Sensor Throttle Position Sensor Throttle Position Sensor
Vectra B (96 → 02) X 1,6 SZR X 1,6 XEL X 1,8 XE / 2,0 (ex. TD) C 2,2 SEL 1,6 LZ2 / X 1,6 SZR 1,6 (16 V) X 1,8 XE / 2,0 / C 2,2 SEL 2,5	alle/all → (CH) W 1285446, W 5276825 → (CH) W 7154258 alle/all alle/all alle/all alle/all alle/all → (CH) V 1999999, V 5999999 → (CH) V 7999999	40 91 7536 Lambdasonde 40 91 7536 Lambdasonde 40 91 8643 Leerlaufregler 40 91 8643 Leerlaufregler 40 91 7732 Potentiometer 40 91 7731 Potentiometer 40 91 7689 Drosselklappensensor 40 91 7689 Drosselklappensensor	Oxigen Sensor Oxigen Sensor Idle Controler Idle Controler Potentiometer Potentiometer Throttle Position Sensor Throttle Position Sensor

Einspritzpumpenrelais finden Sie unter der Rubrik Relais!

Pls. find the Injection Relays under Section Relays

SWAG-No. 40 91 4784 Ref-No. 0826 288 90281020  3-polig/cores	SWAG-No. 40 91 7536 Ref-No. 0855 333 25164596  1-polig/cores	SWAG-No. 40 91 7689 Ref-No. 0826 924 90323839  3-polig/cores	SWAG-No. 40 91 7731 Ref-No. 0825 484 17106681  3-polig/cores	SWAG-No. 40 91 7732 Ref-No. 0817 204 17106682  3-polig/cores	SWAG-No. 40 91 8643 Ref-No. 0837 102 90411546  2-polig/cores
---	--	--	--	--	--



Einspritzanlage Injection System

205 (83 → 96) 1,6 / 1,9	XU Benzin/Gasoline	20 91 4786	Drosselklappensensor	Throttle Position Sensor
309 (86 → 93) 1,6 / 1,9	XU Benzin/Gasoline	20 91 4786	Drosselklappensensor	Throttle Position Sensor
405 (88 → 92) 1,6 / 1,8 / 1,9 / 2,0	XU Benzin/Gasoline	20 91 4786	Drosselklappensensor	Throttle Position Sensor
505 (84 → 88) 2,2 i turbo	03/84 → 10/88	62 91 4798	Drosselklappensensor	Throttle Position Sensor
	105-116 KW N9T Kat./Cat. 10/82 → 06/88 114-126 KW N9T	62 91 4798	Drosselklappensensor	Throttle Position Sensor
605 (90 → 94) 2,0	XU 10 J 2	70 91 4789	Drosselklappensensor	Throttle Position Sensor

SWAG-No. 20 91 4786
Ref-No. 1628.G4



3-polig/cores

SWAG-No. 70 91 4789
Ref-No. 1628.K9



3-polig/cores

SWAG-No. 62 91 4798
Ref-No. 1628.27



3-polig/cores



Einspritzanlage Injection System

900/turbo (86 → 93)

alle/all
→ 89
90 →

B 201 I
B 202
B 202
außer Lucas Einspritzung
except Lucas Injection

74 91 4787 Drosselklappensensor
74 91 4787 Drosselklappensensor
74 91 4787 Drosselklappensensor

Throttle Position Sensor
Throttle Position Sensor
Throttle Position Sensor

9000/turbo (85 → 90)

→ 89
90

alle/all
B 202

74 91 4787 Drosselklappensensor
74 91 4787 Drosselklappensensor

Throttle Position Sensor
Throttle Position Sensor

SWAG-No. 74 91 4787
Ref-No. 75 01 612



3-polig/cores



Einspritzanlage Injection System

Quality Made For The World

Vitara

(90 → 99)

alle/all

1,6 16 V

84 91 9238 Kraftstoffpumpe

Fuel Pump

SWAG-No. 84 91 9238

Ref-No.

15100-57B20



2,76 bar



Einspritzanlage Injection System

Quality Made For The World

4-Runner (87 → 96) N 130	2,4 / 3,0 (V6)	81 91 9300	Kraftstoffpumpe	Fuel Pump
Camry (83 → 88) V 1	2,0	81 91 9300	Kraftstoffpumpe	Fuel Pump
Carina II (83 → 87) T 15	1,8	81 91 9300	Kraftstoffpumpe	Fuel Pump
Celica (85 → 89) T 16 / ST 16	1,6 (16 V)	81 91 9300	Kraftstoffpumpe	Fuel Pump
Corolla (82 → 87) E 8	1,6	81 91 9300	Kraftstoffpumpe	Fuel Pump
Crown (80 → 83) S 1	2,7	81 91 9300	Kraftstoffpumpe	Fuel Pump
Hilux (89 →) N	2,4 Benzin/Gasoline	81 91 9300	Kraftstoffpumpe	Fuel Pump
Land Cruiser (87 → 89) J 6	4,0 Benzin/Gasoline (115 KW)	81 91 9300	Kraftstoffpumpe	Fuel Pump
Model-F (82 → 90) R 2	2,2	81 91 9300	Kraftstoffpumpe	Fuel Pump
MR2 (84 → 90) W 1	alle/all	81 91 9300	Kraftstoffpumpe	Fuel Pump

SWAG-No. 81 91 9300

Ref-No.

23220-16190



2,83 bar



Einspritzanlage Injection System

Quality Made For The World

Golf 3 /Variant Vento (92 → 99)

1,4	→ 95; ABD 95 →; ABD	30 91 4352 30 91 4348	Kraftstoffpumpe Kraftstoffpumpe	Fuel Pump Fuel Pump
1,6	→ 95; ABU 95 →; ABU, AEA 95 →; AEK, AFT, AEE, AKS	30 91 4352 30 91 4348 30 91 4350	Kraftstoffpumpe Kraftstoffpumpe Kraftstoffpumpe	Fuel Pump Fuel Pump Fuel Pump
1,8	→ 95; AAM, ABS 95 →; AAM, ACC, ABS, ADZ 95 →; ADF	30 91 4352 30 91 4348 30 91 4350	Kraftstoffpumpe Kraftstoffpumpe Kraftstoffpumpe	Fuel Pump Fuel Pump Fuel Pump
2,0	95 →; ABF, AGG, AKR	30 91 4350	Kraftstoffpumpe	Fuel Pump
2,8	95 →; AAA, AFP	30 91 4350	Kraftstoffpumpe	Fuel Pump

SWAG-No. 30 91 4348
Ref-No.
1Ho 919 051 AJ



1,2 bar

SWAG-No. 30 91 4350
Ref-No.
1Ho 919 051 AK



3,0 bar

SWAG-No. 30 91 4352
Ref-No.
1Ho 919 651 N



1,0 bar



Einspritzanlage Injection System

850 (91 → 96) B 52...	alle 5- Zylinder Benziner all 5-Cylinder Gasoline Engines	55 91 5931	Einspritzpumpe	Injection Pump
C/S/V 70 (97 → 02.00) B 52...	alle 5- Zylinder Benziner all 5-Cylinder Gasoline Engines	55 91 5931	Einspritzpumpe	Injection Pump

Einspritzpumpenrelais finden Sie unter der Rubrik Relais!

Pls. find the Injection Relays under Section Relays!

